

Wie funktioniert das Ad Hoc Laden?

- Ladekabel am Auto und der Ladesäule einstecken
- QR Code scannen
- **oder** <https://reev.one> öffnen und
 - QR Code des Anschlusses eintragen
 - Anweisungen auf der Webseite folgen:








Willkommen bei reev

...der ersten, einfachen Komplettlösung für Elektromobilität.

Ladeanschluss identifizieren

So einfach laden Sie mit uns Ihr Fahrzeug:

	Stecker anbringen	>
	Ladeanschluss identifizieren	>
	Zahlungsdaten eingeben	>
	Fahrzeug laden	>
	Stecker entfernen	>

- E-Mail Adresse hinterlegen
- Kreditkarteninformationen eintragen
- Ladevorgang starten

Wie funktioniert eRoaming Laden?

- Ladekabel am Auto und der Ladesäule einstecken
- QR Code mit EMP App scannen
- Oder RFID Ladekarte an den Kartenleser der Ladestation halten
- Den Anweisungen in der App folgen oder direkt losladen
- Ladevorgang starten

